

Mina

Tintarella di Luna



INFORMAZIONI SULL' USO DELL' ATTIVITÀ

Questa attività extra è adatta a vari livelli. L'obiettivo principale dell'attività è fonetico e riguarda le consonanti doppie. Per questa ragione l'esercizio 2, di fonetica, viene anticipato rispetto agli esercizi di preparazione e comprensione del testo. A discrezione dell'insegnante, gli esercizi 3 e 4 (di preparazione) si possono fare prima dell'esercizio 2 e gli esercizi 6 e 7 (di comprensione globale) subito dopo.

1- Ascolta questa canzone di Mina. <https://www.youtube.com/watch?v=oVhiu2jP9vA>

La conoscevi? Scrivi le prime cinque parole che ti vengono in mente ascoltandola.

2- Ora ascolta nuovamente leggendo il testo e completa gli spazi all'interno delle parole con una o due consonanti. Interrompi e riascolta tutte le volte che è necessario. Non è importante ora che tu capisca tutte le parole, concentrati sul suono.

Abbron....ate, tu....e chia....e,
pe....iro....e un pò pao....a....e,
son le ra....a....e che pren....ono il sol,
ma ce n'è una
che p....ende la lu....a.

tintare....a color la....e
che fa bian....a la tua pe....e
ti fa be....a tra le be....e
e se c'è la lu....a pie....a
tu di....enti candi....a.

Tintare....a di lu....a,
tintare....a co....or la....e
tu....a no....e so....ra il te....o
so....ra al te....o come i ga....i
e se c'è la lu....a pie....a
tu di....enti candi....a.

Tin tin tin
Ra....i di lu....a
tin tin tin
ba....iano te
al mondo ne....una é candi....a come
te.

Tintare....a di lu....a,

Tintare....a di lu....a,
tintare....a color la....e

tu....a no....e so....ra il te....o

so....ra al te....o come i ga....i

e se c'è la lu....a pie....a

tu di....enti candi....a.

Tin tin tin

Ra....i di lu....a

tin tin tin

ba....iano te

al mo....do ne....una é candi....a come

te.

Tintare....a di lu....a,

tintare....a color la....e

tu....a no....e so....ra il te....o

so....ra al te....o co....e i ga....i

e se c'è la lu....a pie....a

tu di....enti candi....a.

E se c'è la lu....a pie....a

tu diven....i candi....a.



E se c'è la lu....a pie....a

tu diven....i candi....a, candi....a,

candi....a!

3- Scrivi sotto ad ogni disegno le parole pertinenti:

Raggi di sole- paonazza – chiazze- gatto sul tetto- prendere il sole - luna



4- Per ogni gruppo di parole, cancella l'intruso

PRENDERE LA TINTARELLA => prendere il sole – abbronzarsi- dipingere le pareti di una stanza - prendere colore alla pelle –

CANDIDA => bianca – brutta – lattea- innocente

5- Ecco il testo completo della canzone Tintarella di Luna. Leggilo una volta e sottolinea con un evidenziatore tutte le doppie come negli esempi.

Poi riguarda l'esercizio 2 e correggilo.


Tintarella Di Luna
 Abbronzate, tutte chiazze,
 pellirosse un po' paonazze,
 son le ragazze che prendono il sol,
 ma ce n'é una
 che prende la luna.
 Tintarella di luna,
 tintarella color latte
 tutta notte sopra il tetto
 sopra al tetto come i gatti
 e se c'é la luna piena
 tu diventi candida.
 Tintarella di luna,
 tintarella color latte
 che fa bianca la tua pelle
 ti fa bella tra le belle
 e se c'é la luna piena
 tu diventi candida.
 Tin tin tin
 raggi di luna
 tin tin tin
 baciano te

al mondo nessuna é candida come te.
 Tintarella di luna,
 tintarella color latte
 tutta notte sopra il tetto
 sopra al tetto come i gatti
 e se c'é la luna piena
 tu diventi candida.
 Tin tin tin
 raggi di luna
 tin tin tin
 baciano te
 al mondo nessuna é candida come te.
 Tintarella di luna,
 tintarella color latte
 tutta notte sopra il tetto
 sopra al tetto come i gatti
 e se c'é la luna piena
 tu diventi candida.
 E se c'é la luna piena
 tu diventi candida.
 E se c'é la luna piena
 tu diventi candida, candida, candida!

6- Quali tra questi è l'argomento principale della canzone?

- a- I gatti che, di notte, sono sui tetti
- b- Una campanella che fa tin, tin, tin, come la luna
- c- Una ragazza che non prende la "tintarella" ai raggi del sole, ma della luna

7- Quali di questi disegni sceglieresti per illustrare la canzone? Perché?



8- Ora puoi divertirti a cantare la canzone insieme a Mina, ma fai attenzione alle doppie!